

## Viabilidade de Legado e de MEI – Prefeitura

### Viabilidade de Legado e MEI (Para que serve? Quando usar?):

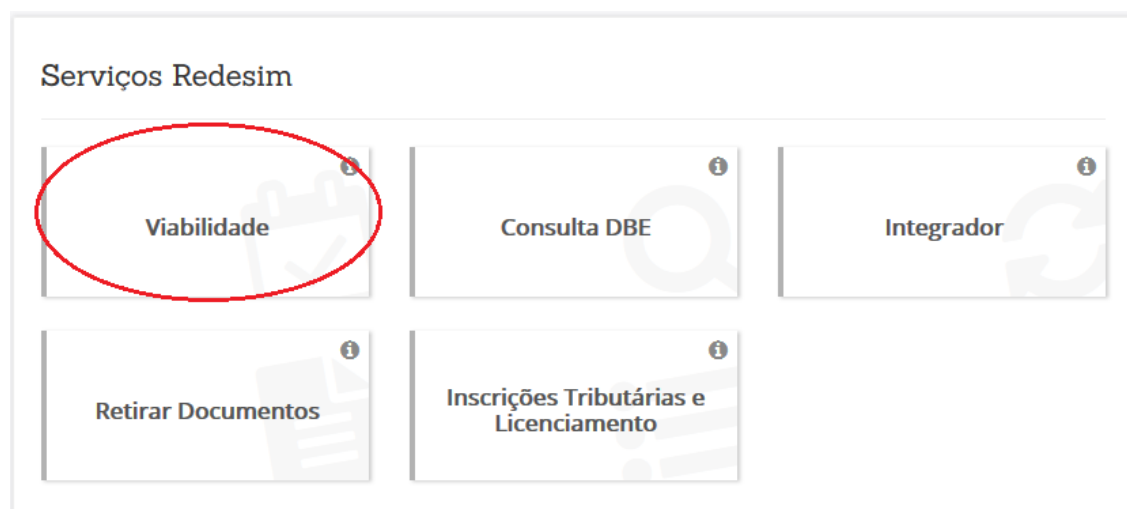
A viabilidade de legado é diferente da viabilidade para constituição/alteração de pessoa jurídica. Ela deve ser usada quando se tenta licenciar um MEI ou Empresa já constituída e o sistema de licenciamento (por meio do órgão licenciador) informa a necessidade da viabilidade de legado ou de MEI.

Caso a viabilidade de legado seja deferida, o usuário poderá utilizar o sistema de licenciamento normalmente para formalizar o seu empreendimento.

Caso a viabilidade de legado não seja deferida, será necessário verificar as orientações quanto ao endereço, haja vista que em alguns casos será necessária a alteração de endereço da empresa no Portal do Empreendedor ou na Junta Comercial para posterior licenciamento da empresa (neste caso, deve-se realizar uma viabilidade no portal da Jucemg ou da Redesim MG para alteração de endereço).

1º Acessar o <https://portalservicos.jucemg.mg.gov.br/Portal/> ou através do portal da REDESIM <http://www.redesim.mg.gov.br/> (criar cadastro pessoal);

2º Clicar no módulo Viabilidade;



3º Clicar em Viabilidade para **Legado e MEI**;

## ☰ Serviços disponíveis

**i** A Viabilidade é uma pesquisa antecipada nos registros da JUCEMAT sobre a existência de empresas constituídas com nomes empresariais idênticos ou semelhantes ao nome pesquisado, é realizada também a consulta prévia de endereço pela prefeitura nos municípios integrados.



Nova Viabilidade



Viabilidade para Legado e MEI



Consultar Viabilidade



Cancelar Viabilidade

[↩ Ir para Portal de Serviços](#)

### 4º Informe o **CNPJ** e clique em Pesquisar:

## ☰ Identificação da Empresa

**i** O identificador da empresa é o documento que permite identificar a **Empresa Matriz** da filial

Selecione uma opção:

CNPJ



NIRE

Informe o CNPJ e clique em Pesquisar.

00.000.000/0000-00

[Q Pesquisar](#)

[← Voltar](#)

Confira as informações que o sistema está trazendo e clique em **Avançar**;

Confirme o **CEP** do Local da Viabilidade e avance;

5º Informe **IPTU**, área total da edificação, área utilizada;

Referência do Logradouro:

\*IPTU:

\*Área Total da Edificação: (m²)

\*Área Utilizada : (m²)

\*Tipo de Unidade do Empreendimento

Produtiva  Auxiliar  Produtiva e Auxiliar

 informe

Selecione a Forma de atuação:

- 01 - Estabelecimento fixo
- 02 - Internet
- 03 - Em local fixo fora de loja
- 04 - Correio
- 05 - Porta a Porta, Postos Móveis ou por Ambulantes
- 06 - Televendas
- 07 - Máquinas Automáticas
- 08 - Atividade Desenvolvida Fora do Estabelecimento

[← Voltar](#)

[Avançar](#)

**6º** Confirme os **CNAEs** que o sistema traz, e informe no campo Complemento como deverão ser executados esses Cnaes para esclarecimento da Prefeitura, após, **avance**;

Atividade Principal

4781400 - COMERCIO VAREJISTA DE ARTIGOS DO VESTUARIO E ACESSORIOS

Complemento:

Atividade(s) Secundária(s)

4789001 - COMERCIO VAREJISTA DE SUVENIRES, BIJUTERIAS E ARTESANATOS

Complemento:

[← Voltar](#)

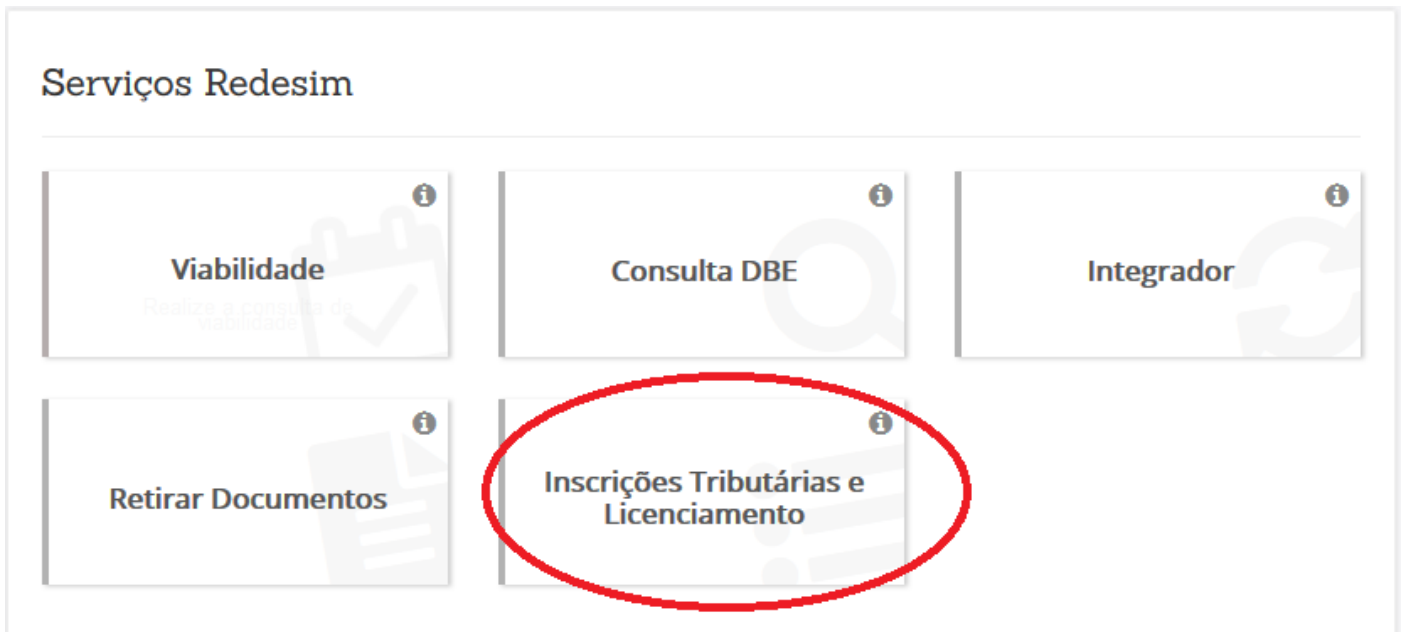
[Avançar](#)

**7º** Responda ao questionário da Prefeitura;

**8º** Confirme os dados informados e clique em Concluir a Viabilidade, será gerado um protocolo, anote para posterior acompanhamento;

9º Após o **deferimento** da Viabilidade, retorne ao Portal de Serviços e clique em **Inscrições Tributárias e Licenciamento**;


Serviços Redesim



The screenshot shows a grid of five service cards: Viabilidade, Consulta DBE, Integrador, Retirar Documentos, and Inscrições Tributárias e Licenciamento. The last card is circled in red.

10º Dentro do módulo Licenciamento verá a opção de Prefeitura, clique nela (Visualizar) e confira os dados informados para "solicitar" o pedido de alvará;

Licenciamento - Prefeitura

Órgão	Situação	Ações
 PREFEITURA	Em estudo	<a href="#">Visualizar</a>

**i** Caso haja alteração de endereço ou de atividade econômica do empreendimento que já possui licença vigente, será necessário, após o registro das alterações, solicitar um novo licenciamento.

**Obs.:** Em caso de indeferimento da viabilidade de legado ou de MEI por parte da Prefeitura, o usuário deverá fazer a devida correção/alteração no Portal do Empreendedor (MEI) ou perante o órgão de registro (outros tipos societários), após, deve refazer a viabilidade de MEI para que as novas informações sejam enviadas para a Prefeitura.